



La_scheda_eLETTORALE


 I candidati alla carica di sindaco si presentano alle elezioni con il supporto di una o più liste di candidati al consiglio comunale.






La scheda per l'elezione del sindaco e per l'elezione del consiglio comunale è unica.

Sulla scheda quindi noi possiamo votare per il candidato sindaco che preferiamo e per una qualunque delle liste, anche tra quelle che non appoggiano il candidato sindaco che abbiamo scelto (si chiama voto disgiunto).


Inoltre, se votiamo per una lista, possiamo manifestare la nostra preferenza per uno dei candidati presenti in quella lista.

 Sulla parte sinistra, inseriti all'interno di rettangoli, troviamo i nomi dei candidati alla carica di **sindaco**

 Sulla parte destra, accanto ai contrassegni di lista, troviamo lo spazio destinato all'espressione del voto di **preferenza** nei confronti dei candidati alla carica di consigliere comunale

| | |
|-----------------------------------|---|
| Nome Cognome candidato sindaco |  _____ |
| Nome Cognome candidato sindaco |  _____  _____ |
| Nome Cognome candidato sindaco |  _____  _____  _____ |

importante

 Ricordiamoci che per votare dobbiamo esibire la **tessera elettorale** e un **documento di riconoscimento**.

Se abbiamo smarrito la tessera elettorale, oppure la stessa si è deteriorata, possiamo ottenerne un duplicato o un certificato sostitutivo rivolgendoci [anche negli stessi giorni della votazione] all'Ufficio elettorale del nostro comune.

 per maggiori informazioni puoi consultare il sito: www.regione.fvg.it

Regione Autonoma Friuli Venezia Giulia
Direzione centrale pianificazione territoriale,
autonomie locali e sicurezza
Servizio elettorale
33100 Udine, via Sabbadini 31
tel 0432 555 541 - fax 0432 555 525
s.elettorale@regione.fvg.it



REGIONE AUTONOMA
FRIULI VENEZIA GIULIA

elezioni comunali 6 – 7 giugno 2009

Elezione diretta
del sindaco
e del consiglio comunale
nei comuni con  15.000 abitanti

sabato 6 giugno
dalle 15.00 alle 22.00
domenica 7 giugno
dalle 07.00 alle 22.00

come VOTARE

1

Come scegliere un candidato sindaco

| | |
|--|----------------------------------|
| Nome X Cognome candidato sindaco | <input checked="" type="radio"/> |
| Nome Cognome candidato sindaco | <input type="radio"/> |
| Nome Cognome candidato sindaco | <input type="radio"/> |

Si vota per un candidato sindaco tracciando un segno sul suo nome.

se ci limitiamo a scegliere un candidato sindaco il nostro voto **NON SI ESTENDE** alle liste collegate, anche se la lista collegata è una sola.

2

Come scegliere un candidato sindaco e una lista

| | |
|--|----------------------------------|
| Nome Cognome candidato sindaco | <input checked="" type="radio"/> |
| Nome X Cognome candidato sindaco | <input checked="" type="radio"/> |
| Nome Cognome candidato sindaco | <input type="radio"/> |

Si vota per un candidato sindaco e per una lista tracciando un segno sul nome del candidato sindaco e un segno sul simbolo della lista.

se tracciamo un segno di voto solo sul simbolo della lista prescelta il voto **SI ESTENDE** automaticamente al candidato sindaco collegato;

possiamo anche votare per una lista e per un candidato sindaco che **NON** sono tra loro collegati (voto *disgiunto*).

3

Come scegliere un candidato sindaco, una lista e un candidato consigliere

| | |
|--|--|
| Nome Cognome candidato sindaco | <input checked="" type="radio"/> |
| Nome X Cognome candidato sindaco | <input checked="" type="radio"/> Tizio |
| Nome Cognome candidato sindaco | <input type="radio"/> |

Oltre che per un candidato sindaco e per una lista possiamo votare per un candidato consigliere scrivendo il suo cognome accanto al simbolo della lista votata.

il candidato consigliere prescelto deve far parte della lista votata;

se scriviamo solo il cognome del candidato consigliere prescelto il voto **SI ESTENDE** automaticamente alla lista e al candidato sindaco collegati.