

**VERBALE DELL'ADUNANZA
DEI PRESIDENTI DELLE
SEZIONI
PROCEDURA
INFORMATIZZATA**

Premessa - Le operazioni dell'Adunanza dei presidenti

Il manuale contiene le istruzioni relative all'utilizzo da parte dell'Adunanza dei presidenti delle sezioni della procedura informatizzata per lo svolgimento delle operazioni di attribuzione dei seggi e di proclamazione degli eletti e per la compilazione del verbale. Qui di seguito viene esposto in modo sintetico che cos'è l'Adunanza dei presidenti e quali sono i compiti alla stessa attribuiti dalla legge.

L'Adunanza dei presidenti si costituisce nei comuni con popolazione sino a 15.000 abitanti e con più di una sezione elettorale per effettuare l'attribuzione dei seggi alle liste e la proclamazione degli eletti.

L'Adunanza è composta dai presidenti degli Uffici elettorali delle sezioni del comune ed è presieduta dal presidente della prima sezione; le funzioni di segretario sono svolte dal segretario della prima sezione. Il presidente assente è sostituito dal vice presidente del rispettivo ufficio. L'Adunanza è comunque validamente costituita quando è presente la maggioranza dei componenti.

Il presidente dell'Adunanza ha gli stessi poteri attribuiti dall'articolo 46 del t. u. 570/1960 ai presidenti degli Uffici elettorali di sezione. Tra l'altro, dispone degli agenti della Forza pubblica e delle Forze armate per espellere o arrestare chi disturba il regolare svolgimento delle operazioni o commette reato.

Nella sala in cui l'Adunanza si riunisce possono entrare gli elettori iscritti nelle liste elettorali del comune, al fine di assistere alle relative operazioni (la stessa facoltà non è invece prevista dalle norme vigenti con riferimento ai rappresentanti di lista).

L'Adunanza si riunisce nella giornata di martedì o, al più tardi, alle ore 08.00 del mercoledì per compiere le seguenti operazioni:

- 1 determinare il totale dei voti validi ottenuti da ciascun candidato alla carica di sindaco (**allegato 1** al verbale), disporre i candidati in una graduatoria decrescente (**allegato 2** al verbale) e proclamare eletto sindaco il candidato che ha ottenuto il maggior numero di voti (**paragrafo 4.** del verbale);
- 2 determinare (**paragrafo 5.** del verbale) il totale dei voti validi ottenuti da ciascuna lista (**allegato 3** al verbale) e da ciascun gruppo di liste (**allegato 4** al verbale), secondo i collegamenti con i rispettivi candidati alla carica di sindaco;
- 3 per ciascuna lista, determinare (**paragrafo 4.** del verbale) il totale dei voti validi ottenuti dai candidati alla carica di consigliere comunale (**allegato 5** al verbale) e disporre i candidati in una graduatoria decrescente (**allegato 6** al verbale);
- 4 attribuire alla lista o al gruppo di liste collegate al candidato proclamato sindaco i 2/3 (comuni sino a 3.000 abitanti) o il 60 per cento dei seggi del consiglio comunale (**paragrafo 7.** del verbale), che rappresenta la quota fissa di seggi da attribuire alla maggioranza, indipendentemente dai voti riportati dalle liste collegate al candidato proclamato sindaco. Se il candidato proclamato sindaco è collegato con una sola lista, l'intera quota di seggi viene attribuita a quella lista. Se invece il candidato proclamato sindaco è collegato con un gruppo di liste, è necessario determinare quanti seggi spettano a ciascuna lista e tale risultato si ottiene applicando il metodo d'Hondt, ossia dividendo la cifra elettorale di ciascuna lista per 1, 2, 3 sino al numero di seggi spettanti al gruppo e individuando poi, tra i quozienti così ottenuti, i più alti in numero pari ai seggi da attribuire (**allegato 7** al verbale); ciascuna lista ottiene tanti seggi quanti sono, tra i quozienti individuati, quelli ad essa appartenenti (**allegato 8** al verbale);
- 5 attribuire alle liste e ai gruppi di liste collegati ai candidati sindaci non eletti la restante quota di seggi.
In presenza di un solo candidato sindaco non eletto:
 - se il candidato è collegato con una sola lista, l'intera quota di seggi, meno il seggio riservato al candidato non eletto sindaco, viene attribuita a quella lista (**paragrafo 8.** del verbale);
 - se invece il candidato è collegato con un gruppo di liste, per determinare quanti seggi spettano a ciascuna lista si procede, dopo aver detratto il seggio riservato al candidato non eletto sindaco, secondo il metodo d'Hondt sopra descritto (**paragrafo 8bis.** del verbale; **allegati 11 - 12**).In presenza di più candidati sindaci non eletti è necessario in primo luogo determinare quanti seggi spettano a ciascuna lista e a ciascun gruppo di liste, secondo i rispettivi collegamenti con i candidati sindaci, applicando il metodo d'Hondt sopra descritto (**paragrafo 8.** del verbale; **allegati 9 - 10**). Successivamente:
 - con riferimento ai candidati sindaci non eletti collegati con una sola lista, a quella lista viene attribuito il numero di seggi risultante da tale operazione, meno il seggio riservato al candidato non eletto sindaco;
 - invece, con riferimento ai candidati sindaci non eletti collegati con un gruppo di liste, per determinare quanti seggi spettano a ciascuna lista si procede, dopo aver detratto il seggio riservato al candidato non eletto sindaco, secondo il metodo d'Hondt sopra descritto (**paragrafo 8bis.** del verbale; **allegati 11 - 12**);
- 6 proclamare gli eletti alla carica di consigliere comunale, nel limite dei seggi spettanti a ciascuna lista e seguendo l'ordine delle graduatorie dei candidati (**paragrafo 10.** del verbale; **allegato 13**).

FASE 1: OPERAZIONI DI COMPETENZA DEL COMUNE

Accesso al sistema Ascot Web Elezioni

1 – digitare l'indirizzo <http://ascotwebelezioni.regione.fvg.it>.

Per accedere ai manuali aggiornati in linea:

- attivare il browser (es. Microsoft Explorer o Mozilla FireFox);
- nella casella indirizzo digitare <http://ascotwebelezioni.regione.fvg.it/>;
- selezionare la voce **Manualistica**.

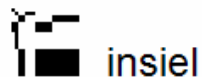


Per accedere al sistema dedicato alle elezioni:

- attivare il browser (es. Microsoft Explorer o Mozilla FireFox);
- nella casella indirizzo digitare <http://ascotwebelezioni.regione.fvg.it/>;
- selezionare la voce **Gestione**.



2 – digitare il codice utente e la password.



AscotWeb Elezioni
2011



Regione Autonoma Friuli Venezia Giulia

Utente:
Password:

Entra

Copyright © 2011 INSIEL S.p.A.

3 – Selezionare la voce Elezioni | Uffici superiori | Adunanza dei presidenti di seggio.

AWE 2011 Regione Autonoma Friuli Venezia Giulia Adunanza Presidenti

Home | Elezioni | Pubblicazione | Sicurezza

ELEZIONI AMMINISTRATIVE DEL 6 E 7 MAGGIO 2012 [111] DEL 06/05/2012 ATELLO DEL FRIULI [030001]

Elezioni
Acquisizione
Monitoraggio
UFFICI SUPERIORI
Adunanza dei presidenti di seggio

Benvenuto

AscotWeb Elezioni il sistema per l'automazione delle consultazioni elettorali.

Copyright © 2011 INSIEL S.p.A. Tutti i diritti riservati.

4 – Selezionando **Adunanza dei presidenti di seggio** appare la schermata visualizzata nell'immagine seguente. Posizionarsi e cliccare sul nome del comune, il cui nome risulta evidenziato in colore arancio, riportato sotto la tornata *Comunali*.

Si accede alla schermata di gestione dei verbali, che è costituita da due parti:

- Verbale Adunanza presidenti sezioni
- Allegati

5 – Procedere alla **stampa degli allegati 1, 3, e 5** che saranno consegnati all'Adunanza dei Presidenti insieme all'altro materiale necessario per le operazioni.

The screenshot shows the AWE 2011 web interface for the Regione Autonoma Friuli Venezia Giulia. The main menu includes 'Elezioni', 'Pubblicazione', and 'Sicurezza'. The current page is titled 'ELEZIONI AMMINISTRATIVE DEL 6 E 7 MAGGIO 2012 [111] DEL 06/05/2012'. The left sidebar contains 'Elezioni', 'Acquisizione', 'Monitoraggio', and 'UFFICI SUPERIORI' with a sub-menu 'Adunanza dei presidenti di seggio'. The main content area is titled 'Elezioni | Uffici superiori | Adunanza dei presidenti di seggio'. It displays election details: 'Elezione: Elezioni Amministrative del 6 e 7 maggio 2012 [111] del 06/05/2012', 'Tomata: Comunali [144] - Primo Turno', 'Fase: AFFLUENZA VOTI [349] alle 15:00 del 07/05/2012', 'Comune: Arta Terme [030005]', and 'Aggregazione: comune di Arta Terme [400]'. Below this is a 'Verbale adunanza presidenti sezioni' section with 'Stampa' and 'Verbale' buttons. The 'Allegati' section is a table with 14 rows, each with a 'Stampa' button. Items 1, 3, and 5 are highlighted with red boxes. Item 9 has a dropdown menu set to '<STAMPA TUTTI>'. At the bottom is a 'Conferma Completamento Officializzazione' button.

Allegati	
1. Voti dei candidati alla carica di sindaco	Stampa
2. Graduatoria dei candidati alla carica di sindaco	Stampa
3. Voti alle liste	Stampa
4. Cifre elettorali delle liste e dei gruppi di liste	Stampa
5. Voti di preferenza	Stampa
6. Graduatorie dei candidati alla carica di consigliere comunale	Stampa
7. Quozienti per il riparto dei seggi delle liste collegate al candidato sindaco proclamato eletto	Stampa
8. Seggi delle liste collegate al candidato sindaco proclamato eletto	Stampa
9. Quozienti per il riparto dei seggi delle liste e dei gruppi di liste collegate ai candidati sindaco non eletti	<STAMPA TUTTI> Stampa
10. Seggi delle liste e dei gruppi di liste collegate ai candidati sindaco non eletti	Stampa
11. Quozienti per il riparto dei seggi nell'ambito dei gruppi di liste collegate ai candidati sindaco non proclamati eletti	Stampa
12. Seggi spettanti alle liste nell'ambito dei gruppi di liste collegati ai candidati sindaco non proclamati eletti	Stampa
13. Candidati eletti	Stampa
14. Candidati non eletti	Stampa

La stampa degli allegati 1 – 3 – 5, che riguardano i dati “ufficiosi” inseriti nel sistema relativi rispettivamente ai voti dei candidati alla carica di sindaco, delle liste e di preferenza, è necessaria al fine di consentire all'Adunanza dei presidenti di verificare la corrispondenza dei dati “ufficiosi” con quelli “ufficiali” risultanti dai verbali delle sezioni.

NOTA

Il verbale dell'Adunanza dei Presidenti di Seggio utilizza i dati elaborati dalle routine di calcolo di AWE.

Tali routine rieseguoano le elaborazioni ad intervalli prestabiliti dal sistema, nello specifico ogni 60 secondi.

Qualora vi fosse l'esigenza di correggere qualche dato, le variazioni saranno immediatamente disponibili nel sistema, tuttavia allo scopo di essere visualizzate anche nei Verbali, sarà indispensabile attendere il tempo necessario affinché anche le routine interne recepiscano le modifiche apportate e provvedano alla loro elaborazione.

Qualora si verifichi una parità che richiede il sorteggio, non sarà permesso gestire il verbale; si potrà procedere con la sola stampa di alcuni allegati (quelli con il tasto [Stampa] attivo).

FASE 2: OPERAZIONI DI COMPETENZA DELL'ADUNANZA DEI PRESIDENTI

a) Verifica dei dati inseriti nel sistema

L'Adunanza dei Presidenti verifica in primo luogo la corrispondenza dei dati "ufficiosi" risultanti dalle stampe degli allegati 1 – 3 – 5 con quelli risultanti dai verbali delle sezioni:

Stampa	Verbale dell'ufficio di sezione
Allegato 1	Paragrafo 23 "Voti validi attribuiti ai candidati alla carica di sindaco"
Allegato 3	Paragrafo 24 "Voti validi attribuiti alle liste dei candidati"
Allegato 5	Paragrafo 25 "Voti validi di preferenza"

Qualora vengano riscontrate delle difformità l'Adunanza corregge il dato "ufficioso" sostituendolo con quello "ufficiale" risultante dal verbale utilizzando la funzione "Acquisizione".

Effettuate le eventuali correzioni l'Adunanza dispone dei dati "ufficiali" e può quindi iniziare le operazioni di attribuzione dei seggi.

b) Compilazione del verbale

Cliccare sul tasto [Stampa] per stampare la copertina del Verbale.

Selezionare il pulsante [Verbale] per procedere con la compilazione del verbale.

Elezioni | Uffici superiori | Adunanza dei presidenti di seggio

VERBALE DELL'ADUNANZA DEI PRESIDENTI DELLE SEZIONI

ALLEGATI

ALL'ESEMPLARE DEL VERBALE DA INVIARE AL SERVIZIO ELETTORALE REGIONALE

1. N. Buste contenenti i verbali degli Uffici elettorali di sezione
2. N. Buste contenenti le schede valide degli Uffici elettorali di sezione
3. Una copia dell'Allegato 1 – Voti dei candidati alla carica di sindaco ottenuti in tutte le sezioni elettorali
4. Una copia dell'Allegato 2 – Graduatoria dei candidati alla carica di sindaco
5. Una copia dell'Allegato 3 – Voti delle liste ottenuti in tutte le sezioni elettorali
6. Una copia dell'Allegato 4 – Cifre elettorali delle liste e dei gruppi di liste
7. Una copia dell'Allegato 5 – Voti di preferenza ottenuti da ciascun candidato alla carica di consigliere comunale in tutte le sezioni elettorali
8. Una copia dell'Allegato 6 – Graduatorie dei candidati alla carica di consigliere comunale
9. Una copia dell'Allegato 9 – Quozienti per il riparto dei seggi tra le liste e i gruppi di liste collegate ai candidati sindaci risultati non eletti
10. Una copia dell'Allegato 10 – Seggi spettanti alle liste e ai gruppi di liste collegate ai candidati sindaci risultati non eletti
11. Una copia dell'Allegato 11 – Quozienti per il riparto dei seggi nell'ambito dei gruppi di liste collegate ai candidati sindaco non proclamati eletti
12. Una copia dell'Allegato 12 – Seggi spettanti alle liste nell'ambito dei gruppi di liste collegati ai candidati sindaco non proclamati eletti
13. Una copia dell'Allegato 13 – Candidati eletti alla carica di consigliere comunale
14. Una copia dell'Allegato 14 – Candidati non eletti alla carica di consigliere comunale

PARAGRAFO 1 – INSEDIAMENTO.

Elezioni Uffici superiori Adunanza dei presidenti di seggio			
1. – INSEDIAMENTO DELL'UFFICIO (art. 67 del testo unico n. 570/1960)			
L'anno duemila <input type="text" value="undici"/> , il giorno <input type="text" value="30"/> del mese di <input type="text" value="marzo"/> , alle ore <input type="text" value="15:09"/> , nella sede del Comune di AIELLO DEL FRIULI, in <input type="text"/> n. <input type="text"/> ,			
si sono riuniti i signori:			
<input type="text"/>	Presidente	della Sezione n. 1	Presente
<input type="text"/>	Presidente	della Sezione n. 2	Presente
Presiede il sig. <input type="text"/> , Presidente della prima sezione.			
Svolge le funzioni di segretario il sig. <input type="text"/> , Segretario della prima sezione.			

Inserire nelle apposite caselle i nominativi (nome e cognome) dei presidenti di ciascuna sezione, selezionando l'opzione necessaria ad indicare se si tratta di un Presidente di sezione o di un Vice Presidente, e indicando anche se presente o assente (in caso di Assente, indicare il Presidente).

PARAGRAFO 2 – INIZIO DELLE OPERAZIONI

Elezioni Uffici superiori Adunanza dei presidenti di seggio	
2. – INIZIO DELLE OPERAZIONI (art. 67 del testo unico n. 570/1960; art. 3-bis della legge regionale n. 14/1995)	
Il Presidente, constatato che l'Ufficio è in possesso dei verbali di tutti gli Uffici elettorali di sezione, dà inizio alle operazioni di cui all'articolo 67 del testo unico n. 570/1960 e all'articolo 3-bis della legge regionale n. 14/1995.	

PARAGRAFO 3 – DETERMINAZIONE DEI VOTI VALIDI DEI CANDIDATI ALLA CARICA DI SINDACO E FORMAZIONE DELLA RELATIVA GRADUATORIA.

Elezioni - Uffici superiori - Adunanza dei presidenti di seggio	
3. – DETERMINAZIONE DEI VOTI VALIDI DEI CANDIDATI ALLA CARICA DI SINDACO E FORMAZIONE DELLA RELATIVA GRADUATORIA (art. 67 del testo unico n. 570/1960; art. 3-bis della legge regionale n. 14/1995)	
Il Presidente determina il totale dei voti validi, compresi quelli contestati e attribuiti, ottenuti da ciascun candidato alla carica di sindaco in tutte le sezioni del comune.	
A tal fine nell' Allegato 1 vengono riportati i voti validi ottenuti da ciascun candidato nelle sezioni del comune, quali risultano dai verbali degli Uffici elettorali di sezione.	
Quindi il Presidente, nell' Allegato 2 , sulla base dei voti validi di ciascun candidato, forma la graduatoria in ordine decrescente dei candidati alla carica di sindaco.	

Procedere alla **stampa degli allegati 1 e 2**; per ogni allegato stampare **due copie** utilizzando i pulsanti [Stampa] posti accanto a ciascun allegato.

Allegati	
1. Voti dei candidati alla carica di sindaco	Stampa
2. Graduatoria dei candidati alla carica di sindaco	Stampa
3. Voti alle liste	Stampa
4. Cifre elettorali delle liste e dei gruppi di liste	Stampa
5. Voti di preferenza	Stampa
6. Graduatorie dei candidati alla carica di consigliere comunale	Stampa
7. Quozienti per il riparto dei seggi delle liste collegate al candidato sindaco proclamato eletto	Stampa
8. Seggi delle liste collegate al candidato sindaco proclamato eletto	Stampa
9. Quozienti per il riparto dei seggi delle liste e dei gruppi di liste collegate ai candidati sindaco non eletti	<STAMPA TUTTI> <input type="button" value="Stampa"/>
10. Seggi delle liste e dei gruppi di liste collegate ai candidati sindaco non eletti	Stampa
11. Quozienti per il riparto dei seggi nell'ambito dei gruppi di liste collegate ai candidati sindaco non proclamati eletti	Stampa
12. Seggi spettanti alle liste nell'ambito dei gruppi di liste collegati ai candidati sindaco non proclamati eletti	Stampa
13. Candidati eletti	Stampa
14. Candidati non eletti	Stampa

PARAGRAFO 4 – PROCLAMAZIONE ALLA CARICA DI SINDACO.

Elezioni | Uffici superiori | Adunanza dei presidenti di seggio

4. – PROCLAMAZIONE ALLA CARICA DI SINDACO
(art. 3-bis, comma 5, della legge regionale n. 14/1995)

Il Presidente, ai sensi dell'articolo 3-bis, comma 5, della legge regionale n. 14/1995, in base al quale è proclamato eletto sindaco il candidato che ha ottenuto il maggior numero di voti validi, accerta che il candidato
COGNOME333 NOME333 ha riportato il maggior numero di voti e cioè n. 400 voti validi.

Il Presidente, prima di procedere alla proclamazione dell'eletto alla carica di sindaco, interpella gli elettori presenti per conoscere se sussistono motivi di incandidabilità, ineleggibilità e incompatibilità nei confronti del candidato che deve essere proclamato e fa constatare:

che nessun motivo è stato denunciato;

che sono stati denunciati i seguenti motivi:

Quindi il Presidente, alle ore _____ del giorno 30 _____, proclama il sig. COGNOME333 NOME333 sindaco del Comune di AIELLO DEL FRIULI, salve le definitive decisioni del consiglio comunale, ai sensi dell'articolo 41, comma 1, del decreto legislativo n. 267/2000.

Nel caso nel quale vi siano più candidati con lo stesso maggior numero di voti, in automatico compariranno i nominativi dei candidati sindaco con il relativo numero di voti validi e sarà evidenziato il candidato più anziano proclamato eletto.

PARAGRAFO 5 – DETERMINAZIONE DELLA CIFRA ELETTORALE DELLE LISTE E DEI GRUPPI DI LISTE

Stampare gli **allegati 3 e 4**; per ogni allegato stampare due copie.

PARAGRAFO 6 – DETERMINAZIONE DELLA CIFRA INDIVIDUALE DEI CANDIDATI ALLA CARICA DI CONSIGLIERE COMUNALE E FORMAZIONE DELLE RELATIVE GRADUATORIE.

Procedere alla **stampa degli allegati 5 e 6** utilizzando i pulsanti [*Stampa*] posti accanto a ciascun allegato.

Devono essere stampate **due copie** di ogni allegato.

Allegati	
1. Voti dei candidati alla carica di sindaco	Stampa
2. Graduatoria dei candidati alla carica di sindaco	Stampa
3. Voti alle liste	Stampa
4. Cifre elettorali delle liste e dei gruppi di liste	Stampa
5. Voti di preferenza	Stampa
6. Graduatorie dei candidati alla carica di consigliere comunale	Stampa
7. Quozienti per il riparto dei seggi delle liste collegate al candidato sindaco proclamato eletto	Stampa
8. Seggi delle liste collegate al candidato sindaco proclamato eletto	Stampa
9. Quozienti per il riparto dei seggi delle liste e dei gruppi di liste collegate ai candidati sindaco non eletti	<STAMPA TUTTI> <input type="button" value="Stampa"/>
10. Seggi delle liste e dei gruppi di liste collegate ai candidati sindaco non eletti	Stampa
11. Quozienti per il riparto dei seggi nell'ambito dei gruppi di liste collegate ai candidati sindaco non proclamati eletti	Stampa
12. Seggi spettanti alle liste nell'ambito dei gruppi di liste collegati ai candidati sindaco non proclamati eletti	Stampa
13. Candidati eletti	Stampa
14. Candidati non eletti	Stampa

PARAGRAFO 7 – ATTRIBUZIONE DEI SEGGI ALLE LISTE COLLEGATE AL CANDIDATO PROCLAMATO SINDACO.

Il sistema è in grado di scegliere automaticamente tra le due opzioni:

1. **Sindaco collegato a una sola lista**
2. **Sindaco collegato a più liste**

Conseguentemente a video verrà visualizzata solo la parte del verbale corrispondente al caso concreto.

1. **Sindaco collegato a un'unica lista**

In questo caso la compilazione del verbale è automatica e non è necessario stampare alcun allegato. I seggi (2/3 o 60% dei seggi del Consiglio comunale) vengono tutti attribuiti alla lista collegata al sindaco eletto.

Elezioni | Uffici superiori | Adunanza dei presidenti di seggio

7. – ATTRIBUZIONE DEI SEGGI ALLA LISTA COLLEGATA AL CANDIDATO PROCLAMATO SINDACO (art. 3-bis, comma 7, della legge regionale n. 14/1995)

Il Presidente, considerato che al consiglio comunale sono assegnati n. 12 seggi, attribuisce alla lista LISTA6, collegata al candidato proclamato sindaco n. 7 seggi.

2. Sindaco collegato a più liste

In questo caso occorre procedere alla **stampa di due copie degli allegati 7 e 8**. I seggi (2/3 o 60% dei seggi del Consiglio comunale) vengono ripartiti tra le liste collegate al sindaco eletto.

Elezioni | Uffici superiori | Adunanza dei presidenti di seggio

7. — ATTRIBUZIONE DEI SEGGI AL GRUPPO DI LISTE COLLEGATE AL CANDIDATO PROCLAMATO SINDACO E RIPARTIZIONE DEI SEGGI NELL'AMBITO DEL GRUPPO DI LISTE

(art. 3-bis, comma 9, della legge regionale n. 14/1995)

Il Presidente, considerato che al consiglio comunale sono assegnati n. 12 seggi, attribuisce al gruppo di liste LISTA3, LISTA4, collegate al candidato proclamato sindaco, n. 7 seggi.

Il Presidente, al fine di ripartire i seggi nell'ambito del gruppo di liste:

a) divide la cifra elettorale di ciascuna lista compresa nel gruppo successivamente per 1, 2, 3 sino a 7, che è il numero dei seggi attribuiti al gruppo, ed ottiene i quozienti di cui all'**Allegato 7**;

b) individua, nell'**Allegato 8**, tra i quozienti così ottenuti, i più alti, sino a 7, che è il numero dei seggi attribuiti al gruppo, indicando per ciascun quoziente la lista alla quale lo stesso appartiene. A parità di quoziente, nelle cifre intere e decimali, l'ultimo quoziente da individuare è quello della lista che ha ottenuto la maggiore cifra elettorale.

c) attesta, nell'**Allegato 8**, il numero di seggi spettanti a ciascuna lista.

In caso di parità verranno indicate le liste con uguale quoziente e sarà evidenziata la lista che avrà ottenuto la maggiore cifra elettorale.

PARAGRAFO 8 – ATTRIBUZIONE DEI RESTANTI SEGGI ALLE LISTE COLLEGATE AI CANDIDATI SINDACI NON ELETTI.

Il sistema è in grado di scegliere automaticamente tra le due opzioni:

- a) **un solo candidato Sindaco non eletto**
- b) **più candidati Sindaco non eletti**

Conseguentemente a video verrà visualizzata solo la parte del verbale corrispondente al caso concreto e il sistema renderà disponibile i pulsanti per la stampa dei soli allegati effettivamente necessari.

1. **un solo candidato Sindaco non eletto**

Questa opzione a sua volta presenta due casi ulteriori:

- a) **Sindaco non eletto collegato a un'unica lista**: in questo caso la compilazione del verbale è automatica e non servono ulteriori operazioni; i restanti seggi (40% dei seggi del Consiglio comunale) vengono tutti attribuiti alla lista collegata al sindaco non eletto. Successivamente si passa al paragrafo 9.

Elezioni | Uffici superiori | Adunanza dei presidenti di seggio

8. — ATTRIBUZIONE DEL 40 PER CENTO DEI SEGGI IN PRESENZA DI UN SOLO CANDIDATO SINDACO RISULTATO NON ELETTO

(art. 3-bis, commi 8 e 9, della legge regionale n. 14/1995)

Il Presidente attribuisce il restante 40 per cento dei seggi assegnati al consiglio comunale, e cioè n. 5 seggi, alla lista o al gruppo di liste collegate al candidato sindaco risultato non eletto.

Considerato che il candidato sindaco risultato non eletto, sig. BENEDETTI EUGENIO, è collegato con la lista RINNOVAMENTO attribuisce l'intera quota del 40 per cento dei seggi, detratto il seggio da attribuire al candidato sindaco risultato non eletto, alla lista medesima.

b) **Sindaco non eletto collegato a più liste**: in questo caso viene proposta in automatico la compilazione del paragrafo 8bis (vedi più avanti).

2. più candidati Sindaci non eletti

In questo caso occorre procedere alla stampa di due copie degli allegati 9 e 10. I restanti seggi vengono ripartiti tra le liste e i gruppi di liste collegati ai sindaci non eletti.

Elezioni | Uffici superiori | Adunanza dei presidenti di seggio

8. – ATTRIBUZIONE DEL RESTANTE NUMERO DI SEGGI IN PRESENZA DI PIÙ CANDIDATI SINDACI RISULTATI NON ELETTI
(art. 3-bis, commi 8 e 9, della legge regionale n. 14/1995)

Il Presidente attribuisce il restante numero di seggi assegnati al consiglio comunale, e cioè n. 5 seggi, alle liste e ai gruppi di liste collegate ai candidati sindaci risultati non eletti.

A tal fine:

a) divide la cifra elettorale di ciascuna lista e di ciascun gruppo di liste successivamente per 1, 2, 3 sino a 5, che è il numero dei seggi ancora da attribuire, ed ottiene i quozienti di cui all'**Allegato 9**;

b) individua, nell'**Allegato 10**, tra i quozienti così ottenuti, i più alti, sino a 5, che è il numero dei seggi ancora da attribuire, indicando per ciascun quoziente la lista o il gruppo di liste al quale lo stesso appartiene. A parità di quoziente, nelle cifre intere e decimali, l'ultimo quoziente da individuare è quello della lista o del gruppo di liste che ha ottenuto la maggiore cifra elettorale.

c) attesta, nell'**Allegato 10**, il numero di seggi spettanti a ciascuna lista e a ciascun gruppo di liste.

In caso di parità verranno indicate le liste con uguale quoziente e sarà evidenziata la lista che avrà ottenuto la maggiore cifra elettorale.

Per la stampa dell'**allegato 9** sono state messe a disposizione due diverse modalità di stampa:

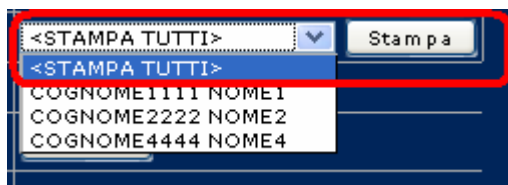
- a) stampa in un'unica soluzione (pulsante [STAMPA TUTTI]) dei quozienti per il riparto dei seggi collegati a tutti i candidati Sindaco non eletti
- b) stampa singola (un nominativo alla volta) dei quozienti per il riparto dei seggi collegati ai i candidati Sindaco non eletti

Allegati	
1. Voti dei candidati alla carica di sindaco	Stampa
2. Graduatoria dei candidati alla carica di sindaco	Stampa
3. Voti alle liste	Stampa
4. Cifre elettorali delle liste e dei gruppi di liste	Stampa
5. Voti di preferenza	Stampa
6. Graduatorie dei candidati alla carica di consigliere comunale	Stampa
7. Quozienti per il riparto dei seggi delle liste collegate al candidato sindaco proclamato eletto	Stampa
8. Seggi delle liste collegate al candidato sindaco proclamato eletto	Stampa
9. Quozienti per il riparto dei seggi delle liste e dei gruppi di liste collegate ai candidati sindaco non eletti	<STAMPA TUTTI> ▼ Stampa
10. Seggi delle liste e dei gruppi di liste collegate ai candidati sindaco non eletti	Stampa
11. Quozienti per il riparto dei seggi nell'ambito dei gruppi di liste collegate ai candidati sindaco non proclamati eletti	Stampa
12. Seggi spettanti alle liste nell'ambito dei gruppi di liste collegati ai candidati sindaco non proclamati eletti	Stampa
13. Candidati eletti	Stampa
14. Candidati non eletti	Stampa

Conferma Completamento Officializzazione

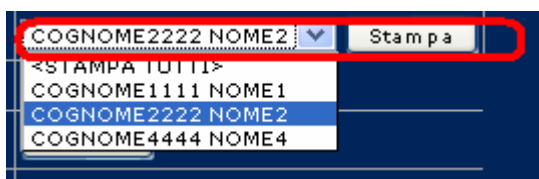
La prima soluzione (a) permette di stampare in con un unico clic i quozienti per il riparto dei seggi collegati a tutti i candidati Sindaco non eletti selezionando dal menu a tendina l'opzione "Stampa tutti". In questo caso è necessario stampare **due copie dell'allegato 9**, contenente i nominativi di tutti i

candidati Sindaco non eletti.



La seconda soluzione (b) consente di stampare **uno alla volta** i quozienti per il riparto dei seggi collegati a ciascun candidato sindaco non eletto selezionando in successione dal menu a tendina il nominativo di ciascun candidato Sindaco non eletto.

In questo caso è necessario **stampare due copie dell'allegato 9 per ciascun candidato**, come illustrato nell'immagine successiva.



Sarà infine necessario **stampare due copie dell'allegato 10**, per quozienti e seggi, cliccando sul pulsante corrispondente.

Allegati	
1. Voti dei candidati alla carica di sindaco	Stampa
2. Graduatoria dei candidati alla carica di sindaco	Stampa
3. Voti alle liste	Stampa
4. Cifre elettorali delle liste e dei gruppi di liste	Stampa
5. Voti di preferenza	Stampa
6. Graduatorie dei candidati alla carica di consigliere comunale	Stampa
7. Quozienti per il riparto dei seggi delle liste collegate al candidato sindaco proclamato eletto	Stampa
8. Seggi delle liste collegate al candidato sindaco proclamato eletto	Stampa
9. Quozienti per il riparto dei seggi delle liste e dei gruppi di liste collegate ai candidati sindaco non eletti	<STAMPA TUTTI> Stampa
10. Seggi delle liste e dei gruppi di liste collegate ai candidati sindaco non eletti	Stampa
11. Quozienti per il riparto dei seggi nell'ambito dei gruppi di liste collegate ai candidati sindaco non proclamati eletti	Stampa
12. Seggi spettanti alle liste nell'ambito dei gruppi di liste collegati ai candidati sindaco non proclamati eletti	Stampa
13. Candidati eletti	Stampa
14. Candidati non eletti	Stampa

Conferma Completamento Officializzazione

PARAGRAFO 8BIS – RIPARTIZIONE DEI SEGGI NELL'AMBITO DI CIASCUN GRUPPO DI LISTE COLLEGATE AI CANDIDATI SINDACI NON ELETTI.

In questo caso è necessario procedere alla **stampa di due copie degli allegati 11 e 12**. La necessità di ripartire i seggi nell'ambito di un gruppo di liste collegate al medesimo candidato Sindaco non eletto può ricorrere sia nell'ipotesi di un unico candidato Sindaco non eletto collegato a più liste sia nell'ipotesi di più candidati Sindaco non eletti quando *almeno uno di essi* è collegato a più liste. Il sistema riconosce automaticamente questa necessità e presenta a video il paragrafo 8bis.

8bis. — RIPARTIZIONE DEI SEGGI NELL'AMBITO DI CIASCUN GRUPPO DI LISTE COLLEGATE AI CANDIDATI SINDACI RISULTATI NON ELETTI
(art. 3-bis, commi 9 e 10, della legge regionale n. 14/1995)

Il Presidente ripartisce i seggi nell'ambito di ciascun gruppo di liste collegate ai candidati sindaci risultati non eletti.

A tal fine, ai sensi dell'articolo 3-bis, comma 10, ultimo periodo, della legge regionale n. 14/1995, in base al quale in caso di collegamento di più liste al medesimo candidato alla carica di sindaco risultato non eletto il seggio spettante a quest'ultimo è detratto dai seggi complessivamente attribuiti al gruppo di liste, compie, per ciascun gruppo di liste, le seguenti operazioni:

- a) divide la cifra elettorale di ciascuna lista compresa nel gruppo successivamente per 1, 2, 3 sino al numero dei seggi attribuiti al gruppo, ed ottiene i quozienti di cui all'**Allegato 11**;
- b) individua, nell'**Allegato 12**, tra i quozienti così ottenuti, i più alti, sino al numero dei seggi attribuiti al gruppo, indicando per ciascun quoziente la lista alla quale lo stesso appartiene. A parità di quoziente, nelle cifre intere e decimali, l'ultimo quoziente da individuare è quello della lista che ha ottenuto la maggiore cifra elettorale.
- c) attesta, nell'**Allegato 12**, il numero di seggi spettanti a ciascuna lista.

In caso di parità verranno indicate in automatico le liste con uguale quoziente e sarà evidenziata la lista che avrà ottenuto la maggiore cifra elettorale.

PARAGRAFO 10 – PROCLAMAZIONE DEGLI ELETTI ALLA CARICA DI CONSIGLIERE COMUNALE.

L'ufficio proclama gli eletti producendo la stampa dell'allegato 13.

Allegato 13
Candidati eletti alla carica di consigliere comunale

Candidato Eletto Sindaco	
COGNOME333 detto CDETTO 3 NOME333	
Lista	Numero Seggi
LISTA6	8
Candidati Eletti Consiglieri	
COGNOME1 NOME1	
COGNOME2 NOME2	
COGNOME3 NOME3	
COGNOME4 NOME4	
COGNOME5 NOME5	
COGNOME6 NOME6	
COGNOME7 NOME7	
COGNOME8 NOME8	

La prima parte dell'allegato contiene i nominativi degli eletti appartenenti alla lista (o alle liste) di maggioranza

Candidato sindaco eletto consigliere	
COGNOME111 NOME111	
Lista	Numero Seggi
LISTA1	2
Candidati Eletti Consiglieri	
COGNOME1 NOME1	
COGNOME3 NOME3	

La seconda parte dell'allegato contiene i nominativi dei candidati Sindaco eletti alla carica di Consigliere comunale di minoranza con l'indicazione delle rispettive liste di appartenenza e del numero di seggi spettanti per ciascuna lista

Candidato sindaco eletto consigliere
COGNOME222 in VERDI NOME222 detta NDETTO 2

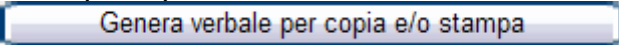


PARAGRAFO 11 – ELENCHI DEI CANDIDATI ALLA CARICA DI CONSIGLIERE COMUNALE NON ELETTI.

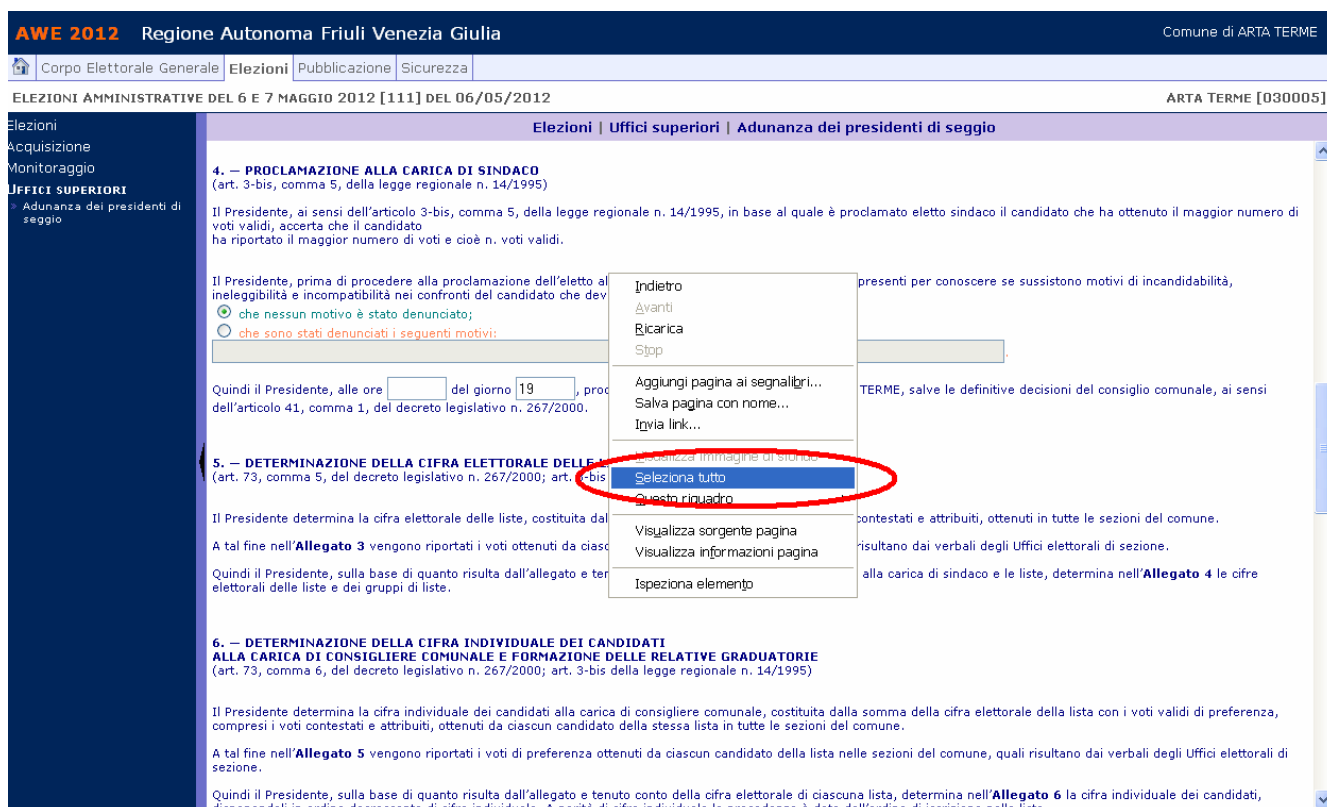
Infine l'ufficio produce la **stampa dell'allegato 14** nel quale i candidati non eletti vengono riportati, lista per lista, secondo l'ordine dei voti di preferenza.

PARAGRAFO 13 – CHIUSURA E FIRMA DEL VERBALE.

Al termine delle operazioni l'ufficio procede alla stampa di due copie del verbale e delle relative copertine.

Per stampare il verbale è prima necessario predisporre il documento in un formato esportabile in Microsoft Word cliccando sul pulsante 

Ora basta posizionarsi in un punto qualsiasi del documento e fare clic con il tasto destro del mouse, come mostrato nella figura seguente, scegliendo la voce "Seleziona tutto" per selezionare l'intero documento.



Fare nuovamente clic con il tasto destro del mouse e scegliere il comando "Copia" dal menu, come illustrato nell'immagine successiva.

AWE 2012 Regione Autonoma Friuli Venezia Giulia Comune di ARTA TERME

Corpo Elettorale Generale **Elezioni** Pubblicazione Sicurezza

ELEZIONI AMMINISTRATIVE DEL 6 E 7 MAGGIO 2012 [111] DEL 06/05/2012 ARTA TERME [030005]

Elezioni | Uffici superiori | Adunanza dei presidenti di seggio

4. — PROCLAMAZIONE ALLA CARICA DI SINDACO
(art. 3-bis, comma 5, della legge regionale n. 14/1995)

Il Presidente, ai sensi dell'articolo 3-bis, comma 5, della legge regionale n. 14/1995, in base al quale è proclamato eletto sindaco il candidato che ha ottenuto il maggior numero di voti validi, accerta che il candidato ha riportato il maggior numero di voti e cioè n. voti validi.

Il Presidente, prima di procedere alla proclamazione dell'eletto alla carica di sindaco, interpella gli elettori presenti per conoscere se sussistono motivi di incandidabilità, ineleggibilità e incompatibilità nei confronti del candidato che deve essere proclamato e fa constatare:

che nessun motivo è stato denunciato;

che sono stati denunciati i seguenti motivi:

Quindi il Presidente, alle ore del giorno 19, proclama il sig. sindaco del Comune di ARTA TERME, salve le definitive decisioni del consiglio comunale, ai sensi dell'articolo 41, comma 1, del decreto legislativo n. 267/2000.

5. — DETERMINAZIONE DELLA CIFRA ELETTORALE DELLE LISTE E DEI GRUPPI DI LISTE
(art. 73, comma 5, del decreto legislativo n. 267/2000; art. 3-bis della legge regionale n. 14/1995)

Il Presidente determina la cifra elettorale delle liste, costituita dalla somma dei voti validi, compresi i voti contestati.

A tal fine nell'Allegato 3 vengono riportati i voti ottenuti da ciascuna lista nelle sezioni del comune, quali risultano dai verbali delle sezioni.

Quindi il Presidente, sulla base di quanto risulta dall'allegato e tenuto conto dei collegamenti tra i candidati alla carica di consigliere comunale, determina nell'Allegato 4 la cifra elettorale delle liste e dei gruppi di liste.

6. — DETERMINAZIONE DELLA CIFRA INDIVIDUALE DEI CANDIDATI ALLA CARICA DI CONSIGLIERE COMUNALE E FORMAZIONE DELLE RELATIVE GRADUATORIE
(art. 73, comma 6, del decreto legislativo n. 267/2000; art. 3-bis della legge regionale n. 14/1995)

Il Presidente determina la cifra individuale dei candidati alla carica di consigliere comunale, costituita dalla somma della cifra elettorale della lista con i voti validi di preferenza, compresi i voti contestati e attribuiti, ottenuti da ciascun candidato della stessa lista in tutte le sezioni del comune.

A tal fine nell'Allegato 5 vengono riportati i voti di preferenza ottenuti da ciascun candidato della lista nelle sezioni del comune, quali risultano dai verbali degli Uffici elettorali di sezione.

Quindi il Presidente, sulla base di quanto risulta dall'allegato e tenuto conto della cifra elettorale di ciascuna lista, determina nell'Allegato 6 la cifra individuale dei candidati, disponendoli in ordine decrescente di cifra individuale. A parità di cifra individuale la precedenza è data dall'ordine di iscrizione nella lista.

Contesto: Il documento è visualizzato in un browser. Un menu contestuale è aperto sopra il testo "5. — DETERMINAZIONE DELLA CIFRA ELETTORALE DELLE LISTE E DEI GRUPPI DI LISTE". Il menu include le seguenti opzioni: "Copia" (circondata in rosso), "Seleziona tutto", "Cerca 'VERBALE DELL'AD...' con SweetIM Search", "Questo riquadro", "Visualizza sorgente selezione", e "Ispeziona elemento".

Aprire il programma Microsoft Word e, dopo essersi posizionati all'inizio del documento vuoto, sempre utilizzando il tasto destro del mouse, scegliere il comando "Incolla".

A questo punto l'intero documento è stato importato in Word ed è quindi possibile stamparlo, salvarlo su disco o modificarlo.

La copertina può essere stampata cliccando sul tasto [Stampa], come visualizzato nell'immagine successiva.

Elezione: Elezioni Amministrative del 15 e 16 maggio 2011 [109] del 15/05/2011
Tornata: Comunali [136] - Primo Turno
Fase: **AFFLUENZA VOTI** [309] alle 15:00 del 16/05/2011
Comune: Codroipo [030027]
Aggregazione: comune di Codroipo [244]

Verbale adunanza presidenti sezioni

Verbale adunanza dei presidenti delle sezioni

Stampa

Verbale

Allegati

1. Voti dei candidati alla carica di sindaco	Stampa
2. Graduatoria dei candidati alla carica di sindaco	Stampa
3. Voti alle liste	Stampa
4. Cifre elettorali delle liste e dei gruppi di liste	Stampa
5. Voti di preferenza	Stampa
6. Graduatorie dei candidati alla carica di consigliere comunale	Stampa
7. Quozienti per il riparto dei seggi delle liste collegate al candidato sindaco proclamato eletto	Stampa
8. Seggi delle liste collegate al candidato sindaco proclamato eletto	Stampa
9. Quozienti per il riparto dei seggi delle liste e dei gruppi di liste collegate ai candidati sindaco non eletti	<STAMPA TUTTI> Stamp
10. Seggi delle liste e dei gruppi di liste collegate ai candidati sindaco non eletti	Stampa
11. Quozienti per il riparto dei seggi nell'ambito dei gruppi di liste collegate ai candidati sindaco non proclamati eletti	Stampa
12. Seggi spettanti alle liste nell'ambito dei gruppi di liste collegate ai candidati sindaco non proclamati eletti	Stampa
13. Candidati eletti	Stampa
14. Candidati non eletti	Stampa

Conferma Completamento Officializzazione

A ciascuna delle due copie del Verbale vanno uniti gli allegati; ciascuna copia, inoltre, dovrà essere rilegata mediante spillatura, avendo cura di apporre un timbro di congiunzione tra i fogli che compongono il documento.

Una volta terminate le operazioni, compresa quella di stampa, è necessario cliccare sul pulsante **Conferma Completamento Officializzazione** per comunicare al sistema la conclusione delle operazioni dell'Adunanza.

La conferma del completamento dell'ufficializzazione inibisce ulteriori operazioni di stampa degli allegati e del Verbale.

Qualora emergesse la necessità, da parte del Comune, di effettuare ulteriori stampe del Verbale, dovrà essere richiesta la riapertura del sistema al Servizio Elettorale della Regione.

Ad avvenuta riapertura il Comune potrà procedere alla stampa del Verbale.