	REGIONE AUTONOMA FRIULI VENEZIA GIULIA
DIREZIONE CENTRALE FUNZIONE PUBBLICA, AUTONOMIE LOCALI E COORDINAMENTO DELLE RIFORME	
tel + 39 040 3774255 fax + 39 040 3774201	funzionepubblica@regione.fvg.it funzionepubblica@certregione.fvg.it I - 34121 Trieste, Piazza Unità d'Italia 1

Decreto n° 2401

Patto di stabilità interno per gli enti locali del Friuli Venezia Giulia anno 2014. Rimodulazione degli obiettivi programmatici in termini di saldo finanziario di competenza mista a seguito della DGR 1890 dd. 13 ottobre 2014

Il Direttore centrale

Vista la deliberazione n. 1890 del 13 ottobre 2014, con la quale la Giunta regionale ha stabilito di procedere al riparto degli spazi finanziari residui pari ad euro 8.887.518, sulla base dei criteri ivi approvati;

Rilevato che la citata deliberazione prevede che, con successivo decreto del Direttore centrale della Funzione pubblica, autonomie locali e coordinamento delle riforme, si provvederà a rimodulare l'obiettivo per gli enti locali assegnatari di nuovi spazi finanziari;

Considerato che, in base ai criteri di cui alla citata deliberazione giuntale, si prende atto del riparto degli spazi;

Considerato che gli importi sono arrotondati all'unità di euro secondo le consuete regole;

Osservato che l'ammontare complessivo degli spazi finanziari ripartiti tiene conto della quota residua derivante dall'applicazione delle penalità nell'esercizio 2013;

Ritenuto pertanto necessario integrare i modelli 1C e 1P denominati "Patto di stabilità interno 2014-2016 Obiettivo programmatico saldo di competenza mista" inserendo il rigo "Rimanenza spazi finanziari da penalità/premialità 2013";

Visto il Regolamento di organizzazione dell'Amministrazione regionale e degli Enti regionali approvato con decreto del Presidente della Regione n. 0277/Pres. del 27 agosto 2004 e successive modificazioni e integrazioni;

Visti in particolare gli articoli 16, 17 e 19 del citato Regolamento;

Decreta

1. di dare attuazione alla deliberazione della Giunta regionale n. 1890 del 13 ottobre 2014.
2. di assegnare spazi finanziari in esito alle richieste pervenute sulla base dei criteri di cui alla DGR 1890/2014 per un importo pari a euro 8.871.774, con una rimanenza di euro 15.744.
3. di provvedere alla rimodulazione degli obiettivi programmatici in termini di competenza mista, per l'anno 2014 per gli enti locali che risultano assegnatari di spazi finanziari ai sensi

della sopra citata deliberazione.

4. di approvare conseguentemente, quale parte integrante del presente Decreto, i seguenti prospetti:

- ALLEGATO 1 – Assegnazione spazi finanziari DGR n. 1890 dd. 13/10/2014;
- ALLEGATO 2 - Obiettivo rideterminato in termini di saldo finanziario di competenza mista, per l'anno 2014.


5. di approvare, quale parte integrante del presente decreto, i modelli 1C e 1P "Patto di stabilità interno 2014-2016 Obiettivo programmatico saldo di competenza mista", integrati secondo quanto indicato nelle premesse.

6. di inoltrare il presente decreto, tramite Posta elettronica certificata (PEC), a tutti gli enti locali soggetti al patto di stabilità interno.

Udine, 14 ottobre 2014

Il Direttore centrale
funzione pubblica, autonomie locali
e coordinamento delle riforme

Antonella Manca




ALLEGATO 1

ASSEGNAZIONE SPAZI FINANZIARI DGR 1890 dd. 13/10/2014

		popolazione	Spazio Fin. Richiesto	importo assegnato
assegnazione spazi a enti non beneficiari di spazi 2014 (DGR n. 1890/2014 - punto 1a)				
031014	MOSSA	1630	70.000	70.000
030014	BUTTRIO	4040	234.000	234.000
093040	SAN QUIRINO	4349	260.000	260.000
093022	FONTANAFREDDA	11678	300.000	300.000
	TOTALE		864.000	864.000
assegnazione spazi comuni fino a 5.000 ab. (DGR n. 1890/2014 - punto 1b e 1c)				
030105	SAN VITO AL TORRE	1312	60.000	60.000
093039	SAN MARTINO AL TAGLIAMENTO	1521	40.395	40.395
093047	TRAVESIO	1794	30.200	30.200
031021	SAN PIER D'ISONZO	2011	64.700	64.700
031017	SAGRADO	2213	50.000	50.000
030133	VILLA SANTINA	2232	49.933	49.933
030031	COSEANO	2262	48.800	48.800
030065	NIMIS	2767	133.814	133.814
030018	CARLINO	2812	60.300	60.300
030066	OSOPPO	2962	148.407	148.407
031006	FOGLIANO REDIPUGLIA	3060	189.350	189.350
030030	CORNO DI ROSAZZO	3261	50.000	50.000
093035	PRAVISDOMINI	3475	112.150	112.150
	TOTALE		1.038.049	1.038.049
assegnazione spazi comuni tra 5.001 e 15.000 ab. (DGR n. 1890/2014 - punti 1b e 1c)				
030038	FIUMICELLO	5055	50.000	50.000
030070	PALMANOVA	5427	333.000	333.000
030074	PAVIA DI UDINE	5749	50.000	50.000
093036	ROVEREDO IN PIANO	5836	537.779	350.000
030053	MAJANO	6021	195.000	195.000
030091	REMANZACCO	6180	50.000	50.000
093009	CANEVA	6529	543.171	350.000
031023	STARANZANO	7219	25.000	25.000
030127	TRICESIMO	7610	313.725	313.725
031009	GRADO	8434	1.008.958	350.000
030043	GEMONA DEL FRIULI	11076	865.019	350.000
030026	CIVIDALE DEL FRIULI	11376	100.000	100.000
093021	FIUME VENETO	11625	223.000	223.000
032003	MUGGIA	13107	100.000	100.000
030118	TAVAGNACCO	14442	1.053.851	350.000
	TOTALE		5.448.503	3.189.725
assegnazione spazi comuni sopra 15.000 ab. (DGR n. 1890/2014 - punti 1b e 1c)				
093017	CORDENONS	18233	500.000	500.000
	TOTALE		500.000	500.000
assegnazione spazi comuni capoluogo (DGR n. 1890/2014 - punti 1b e 1c)				
093033	PORDENONE	51378	280.000	280.000
032006	TRIESTE	201148	4.870.981	2.000.000
	TOTALE		5.150.981	2.280.000

assegnazione spazi province (DGR n. 1890/2014 -punti 1b e 1c)				
030	PROVINCIA DI UDINE		1.800.000	500.000
031	PROVINCIA DI GORIZIA		1.307.262	500.000
	TOTALE		3.107.262	1.000.000
	TOTALE GENERALE		16.108.795	8.871.774

Il Direttore centrale
funzione pubblica, autonomie locali e coordinamento delle riforme
Antonella Manca



			Popolazione residente	O - SALDO OBIETTIVO determinato applicando la percentuale alla MEDIA delle spese correnti nette (2) 2014	TOTALE SPAZI VERTICALI	RIMANENZA SPAZI FINANZIARI DA PENALITA'/PREMIA LITA' 2013	PATTO REGIONALE ORIZZONTALE	U - PENALITA' (+) /PREMIALITA' (-) PATTO REGIONALE 2013	SALDO OBIETTIVO RIDETERMINATO - PATTO REGIONALE
Comune	030001	AIELLO DEL FRIULI	2.252	437.565	0		-280.209	42.375	199.731
Comune	030003	AMPEZZO	1.021	83.606	0		0	0	83.606
Comune	030004	AQUILEIA	3.398	156.546	0		0	0	156.546
Comune	030005	ARTA TERME	2.233	96.335	0		0	-188.671	-92.336
Comune	030006	ARTEGNA	2.903	111.599	-1.103.104		0	186.725	-804.780
Comune	030007	ATTIMIS	1.866	94.077	0		0	0	94.077
Comune	030008	BACNARIA ARSA	3.574	163.740	-189.045		0	0	-25.305
Comune	030009	BASILIANO	5.417	294.265	0		120.000	0	414.265
Comune	030010	BERTIOL	2.565	134.479	0		75.000	0	209.479
Comune	030011	BICINICCO	1.914	56.832	0		395.000	-157.794	294.038
Comune	030013	BUJA	6.619	285.141	0		0	1.696	286.837
Comune	030014	BUTTRIO	4.040	234.360	0		-234.000	6.655	7.015
Comune	030015	CAMINO AL TAGLIAMENTO	1.664	50.155	0		101.784	-31.784	120.155
Comune	030016	CAMPOFORMIDO	7.799	292.292	-1.237.434		0	2.099	-943.043
Comune	030018	CARLINO	2.812	91.824	-54.434		-60.300	-19.156	-42.066
Comune	030019	CASSACCO	2.902	132.847	-163.500		0	24.054	-6.599
Comune	030020	CASTIONS DI STRADA	3.850	166.711	-104.995		0	0	61.716
Comune	030021	CAVAZZO CARNICO	1.092	91.593	0		0	0	91.593
Comune	030023	CERVIGNANO DEL FRIULI	13.713	577.244	-577.244		0	0	0
Comune	030026	CIVIDALE DEL FRIULI	11.376	981.749	-200.000		-158.959	0	622.790
Comune	030027	CODROIPO	15.868	779.323	0		0	46.741	826.064
Comune	030028	COLLOREDO DI MONTE ALBANO	2.232	94.398	-88.626		0	0	5.772
Comune	030030	CORNO DI ROSAZZO	3.261	155.931	-200.000		-160.000	0	-204.069
Comune	030031	COSEANO	2.262	111.773	0	-48.900	0	20.129	83.102
Comune	030032	DIGNANO	2.380	153.050	-8.104		0	25.374	170.320
Comune	030035	ENEMONZO	1.335	67.053	-134.615		0	14.194	-53.368
Comune	030036	FAEDIS	2.976	156.641	-56.949		0	0	99.692
Comune	030037	FAGAGNA	6.247	342.867	-177.225		0	0	165.642
Comune	030038	FIUMICELLO	5.055	263.517	-87.880		-50.000	0	125.637
Comune	030039	FLAIBANO	1.185	84.985	-196.000		0	0	-111.015
Comune	030041	FORNI DI SOPRA	1.015	56.124	0		0	22.673	78.797
Comune	030043	GEMONA DEL FRIULI	11.076	845.631	-128.855		-350.000	0	366.776
Comune	030044	GONARS	4.792	186.042	-50.000		0	0	136.042
Comune	030046	LATISANA	13.841	1.445.374	-231.054		0	213.686	1.428.006
Comune	030048	LESTIZZA	3.880	161.823	0		40.000	-34.523	167.300
Comune	030049	LIGNANO SABBIA D'ORO	6.616	2.563.514	0		1.550.000	106.815	4.220.329
Comune	030052	MAGNANO IN RIVIERA	2.363	110.746	-54.961		0	-128.699	-72.914
Comune	030053	MAJANO	6.021	391.794	-150.099		-195.000	0	46.695
Comune	030055	MANZANO	6.563	449.280	-21.800		0	90.824	518.304
Comune	030056	MARANO LAGUNARE	1.931	135.014	-68.550		0	-58.509	7.955
Comune	030057	MARTIGNACCO	6.896	374.654	-47.419		0	0	327.235
Comune	030058	MERETO DI TOMBA	2.698	110.384	-35.000		0	0	75.384
Comune	030059	MOGGIO UDINESE	1.781	325.640	-22.861		0	26.433	329.212
Comune	030060	MOIMACCO	1.658	92.653	0		25.000	18.471	136.124
Comune	030062	MORTEGLIANO	5.071	588.347	0		0	230.850	819.197
Comune	030063	MORUZZO	2.438	80.250	-8.500		0	0	71.750
Comune	030064	MUZZANA DEL TURGNANO	2.615	126.188	0		100.000	24.896	251.084
Comune	030065	NIMIS	2.767	99.713	-66.000	-133.814	-5.000	-26.226	-131.327
Comune	030066	OSOPPO	2.962	138.172	-58.112	-148.407	0	0	-68.347
Comune	030067	OVARO	1.995	127.733	-80.000		0	3.982	51.715
Comune	030068	PAGNACCO	5.032	201.079	0		0	0	201.079
Comune	030069	PALAZZOLO DELLO STELLA	3.021	166.135	-136.252		0	3.920	33.603
Comune	030070	PALMANOVA	5.427	355.626	-130.200		-333.000	0	-107.574
Comune	030071	PALUZZA	2.326	127.244	-113.612		0	32.566	46.196
Comune	030072	PASIAN DI PRATO	9.511	349.177	-220.765		0	0	128.412
Comune	030073	PAULARO	2.692	33.726	-618.237		-60.000	77.842	-566.669
Comune	030074	PAVIA DI UDINE	5.749	302.811	-103.545		-193.729	0	5.537
Comune	030075	POCENIA	2.594	165.032	0		0	-5.743	159.289
Comune	030076	PONTEBBA	1.490	92.332	-50.000		0	-7.599	34.733
Comune	030077	PORPETTO	2.644	126.741	-154.000		0	0	-27.259
Comune	030078	POVOLETTO	5.561	184.169	0		60.000	0	244.169
Comune	030079	POZZUOLO DEL FRIULI	6.918	335.325	-55.949		0	154.463	433.839
Comune	030080	PRADAMANO	3.553	159.138	-100.000		-58.000	0	1.138
Comune	030082	PRECENICCO	1.497	86.301	0		100.000	-56.141	130.160
Comune	030083	PREMARIACCO	4.194	177.344	0		200.000	34.806	412.150
Comune	030086	PULFERO	1.020	40.738	-50.000		0	-78.079	-87.341
Comune	030087	RAGOGNA	2.966	108.235	-14.000		0	20.773	115.008
Comune	030090	REANA DEL ROIALE	5.031	326.510	0		0	0	326.510

			Popolazione residente	O - SALDO OBIETTIVO determinato applicando la percentuale alla MEDIA delle spese correnti nette (2) 2014	TOTALE SPAZI VERTICALI	RIAMANENZA SPAZI FINANZIARI DA PENALITA'/PREMIA LITA' 2013	PATTO REGIONALE ORIZZONTALE	U - PENALITA' (+) /PREMIALITA' (-) PATTO REGIONALE 2013	SALDO OBIETTIVO RIDETERMINATO - PATTO REGIONALE
Comune	030091	REMANZACCO	6.180	312.124	-150.000		-50.000	0	112.124
Comune	030092	RESIA	1.083	145.883	0		0	15.986	161.869
Comune	030095	RIVE D'ARCANO	2.501	125.730	0		0	0	125.730
Comune	030097	RONCHIS	2.110	110.139	0		0	17.274	127.413
Comune	030098	RUDA	2.975	60.948	-72.170		0	0	-11.222
Comune	030099	SAN DANIELE DEL FRIULI	8.161	502.877	-139.192		0	0	363.685
Comune	030100	SAN GIORGIO DI NOGARO	7.629	484.045	-176.332		0	0	307.713
Comune	030101	SAN GIOVANNI AL NATISONE	6.206	291.329	0		450.000	-409.061	332.268
Comune	030102	SAN LEONARDO	1.157	58.215	-24.750		0	0	33.465
Comune	030103	SAN PIETRO AL NATISONE	2.232	97.717	-365.000		0	-43.216	-310.499
Comune	030104	SANTA MARIA LA LONGA	2.424	67.494	-140.475		0	-108.678	-181.659
Comune	030105	SAN VITO AL TORRE	1.312	152.493	-180.000	-60.000	0	0	-87.507
Comune	030106	SAN VITO DI FAGAGNA	1.695	70.893	-135.816		0	0	-64.923
Comune	030109	SEDEGLIANO	3.929	186.807	-54.798		0	43.576	175.585
Comune	030112	SUTRIO	1.357	15.670	0		0	0	15.670
Comune	030114	TALMASSONS	4.127	176.044	-178.302		0	35.574	33.316
Comune	030116	TARCENTO	9.084	734.676	-150.000		0	20.459	605.135
Comune	030117	TARVISIO	4.540	404.218	0		0	45.542	449.760
Comune	030118	TAVAGNACCO	14.442	458.152	-649.384		-158.768	0	-350.000
Comune	030120	TERZO D'AQUILEIA	2.879	113.304	-112.000		0	0	1.304
Comune	030121	TOLMEZZO	10.580	913.656	-20.000		0	20.897	914.553
Comune	030122	TORREANO	2.192	101.986	-193.623		-20.000	0	-111.637
Comune	030123	TORVISCOSA	2.950	216.622	0		0	35.576	252.198
Comune	030124	TRASAGHIS	2.291	86.091	-54.000		0	493	32.584
Comune	030126	TREPPA GRANDE	1.709	84.003	0		0	0	84.003
Comune	030127	TRICESIMO	7.610	618.808	-58.088		-313.725	0	246.995
Comune	030128	TRIVIGNANO UDINESE	1.684	91.637	-113.215		0	0	-21.578
Comune	030129	UDINE	98.780	8.065.755	0		0	0	8.065.755
Comune	030130	VARMO	2.844	139.045	0		0	25.717	164.762
Comune	030131	VENZONNE	2.218	124.666	0		0	27.346	152.012
Comune	030133	VILLA SANTINA	2.232	154.518	-182.650	-49.933	0	292.559	214.494
Comune	030134	VILLA VICENTINA	1.360	56.398	0		0	6.431	62.829
Comune	030137	FORGARIA NEL FRIULI	1.827	164.154	-10.382		0	2.208	155.980
Comune	030138	CAMPOLONGO TAPOGLIANO	1.202	49.130	-180.202		0	0	-131.072
Comune	031001	CAPRIVA DEL FRIULI	1.735	66.244	-58.452		0	0	7.792
Comune	031002	CORMONS	7.501	627.839	-100.000		0	54.838	582.677
Comune	031003	DOBERDO' DEL LAGO	1.426	72.361	-198.799		-22.000	0	-148.438
Comune	031005	FARRA D'ISONZO	1.749	95.566	0		0	21.076	116.642
Comune	031006	FOGLIANO REDIPIUGLIA	3.080	214.700	-75.739	-158.741	-30.609	156.468	106.079
Comune	031007	GORIZIA	35.532	2.517.146	-849.000		0	0	1.668.146
Comune	031008	GRADISCA D'ISONZO	6.548	429.197	0		0	113.126	542.323
Comune	031009	GRADO	8.434	2.025.853	-152.692		-350.000	0	1.523.161
Comune	031010	MARIANO DEL FRIULI	1.605	110.431	-12.500		0	5.716	103.647
Comune	031012	MONFALCONE	27.319	3.278.407	0		1.280.342	202.994	4.761.743
Comune	031014	MOSSA	1.630	73.576	0	-70.000	0	0	3.576
Comune	031015	ROMANS D'ISONZO	3.696	186.912	-62.848		0	0	124.064
Comune	031016	RONCHI DEI LEGIONARI	11.932	774.401	-731.254		0	15.022	58.169
Comune	031017	SAGRADO	2.213	128.881	-50.000	-50.000	0	0	28.881
Comune	031018	SAN CANZIAN D'ISONZO	6.243	348.494	-139.481		0	0	209.013
Comune	031020	SAN LORENZO ISONTINO	1.585	62.442	0		0	0	62.442
Comune	031021	SAN PIER D'ISONZO	2.011	106.964	-78.352	-64.700	0	0	-36.088
Comune	031022	SAVOGNA D'ISONZO	1.744	49.330	0		125.000	0	174.330
Comune	031023	STARANZANO	7.219	503.188	-111.641		-25.000	47.745	414.292
Comune	031024	TURRIACO	2.814	111.368	0		0	10.874	122.242
Comune	031025	VILLESSE	1.709	130.509	0		0	30.425	160.934
Comune	032001	DUINO-AURISINA	8.589	1.179.115	-184.169		0	0	994.946
Comune	032003	MUGGIA	13.107	1.740.223	-124.966		-100.000	0	1.515.255
Comune	032004	SAN DORLIGO DELLA VALLE	5.869	524.795	0		0	0	524.795
Comune	032005	SGONICO	2.096	134.122	0		-212.621	17.023	-61.476
Comune	032006	TRIESTE	201.148	20.726.192	-2.428.438		0	0	18.297.754
Comune	093002	ARBA	1.317	57.302	0		30.000	7.838	95.140
Comune	093003	ARZENE	1.772	116.680	-9.167		0	70.353	177.866
Comune	093004	AVIANO	9.085	1.286.021	-179.271		0	46.479	1.153.229
Comune	093005	AZZANO DECIMO	15.627	1.331.516	-295.469		0	0	1.036.047
Comune	093007	BRUGNERA	9.317	462.895	-120.663		0	189.896	452.128
Comune	093008	BUDOIA	2.579	185.305	0		0	11.075	196.380
Comune	093009	CANEVA	6.529	419.225	-250.000		-350.000	0	-180.775
Comune	093010	CASARSA DELLA DELIZIA	8.639	271.139	0		0	-95.437	175.702
Comune	093012	CAVASSO NUOVO	1.601	67.968	-88.294		0	0	-20.326
Comune	093013	CHIONS	5.197	225.378	0		178.549	0	403.927

			Popolazione residente	O - SALDO OBIETTIVO determinato applicando la percentuale alla MEDIA delle spese correnti nette (2) 2014	TOTALE SPAZI VERTICALI	RIMANENZA SPAZI FINANZIARI DA PENALITA'/PREMIA LITA' 2013	PATTO REGIONALE ORIZZONTALE	U - PENALITA' (+) /PREMIALITA' (-) PATTO REGIONALE 2013	SALDO OBIETTIVO RIDETERMINATO - PATTO REGIONALE
Comune	093017	CORDENONS	18.233	1.211.837	-707.495		-84.245	0	420.097
Comune	093018	CORDOVADO	2.713	45.342	-40.000		0	23.812	29.154
Comune	093020	FANNA	1.574	76.183	-59.724		0	0	16.459
Comune	093021	FIUME VENETO	11.625	633.774	-100.935		-223.000	45.400	355.239
Comune	093022	FONTANAFREDDA	11.678	751.789	0		-300.000	158.896	610.685
Comune	093025	MANIAGO	11.830	1.173.320	0		200.000	-351.952	1.021.368
Comune	093026	MEDUNO	1.639	96.233	-43.074		0	3.614	56.773
Comune	093027	MONTEREALE VALCELLINA	4.528	256.990	0		140.000	0	396.990
Comune	093028	MORSANO AL TAGLIAMENTO	2.842	142.765	0		33.662	26.770	203.197
Comune	093029	PASIANO DI PORDENONE	7.832	397.285	0		0	-144.530	252.755
Comune	093030	PINZANO AL TAGLIAMENTO	1.560	89.350	-115.847		0	32.927	6.430
Comune	093031	POLCENIGO	3.183	213.935	-15.000		0	0	198.935
Comune	093032	PORCIA	15.325	771.929	0		0	202.512	974.441
Comune	093033	PORDENONE	51.378	5.186.498	-1.183.087		0	0	4.003.411
Comune	093034	PRATA DI PORDENONE	8.545	504.920	0		110.000	-88.164	526.756
Comune	093035	PRAVISO DOMINI	3.475	127.470	-90.465		-112.150	0	-75.145
Comune	093036	ROVEREDO IN PIANO	5.836	358.688	-24.685		-350.000	158.272	142.275
Comune	093037	SACILE	19.849	2.072.084	-95.781		0	-487.848	1.488.455
Comune	093038	SAN GIORGIO DELLA RICHINVELDA	4.546	199.534	-31.756		0	0	167.778
Comune	093039	SAN MARTINO AL TAGLIAMENTO	1.521	140.443	-40.491	-40.395	0	-25.669	33.888
Comune	093040	SAN QUIRINO	4.349	414.102	0		-260.000	0	154.102
Comune	093041	SAN VITO AL TAGLIAMENTO	15.112	708.911	-708.911		0	0	0
Comune	093042	SEQUALS	2.220	435.716	-25.941		-70.867	28.744	367.652
Comune	093043	SESTO AL REGHENA	6.365	246.171	0		0	-254.439	-8.268
Comune	093044	SPILIMBERGO	12.020	642.154	0		0	20.776	662.930
Comune	093047	TRAVESIO	1.794	102.222	-26.692	-30.200	-39.300	0	6.030
Comune	093048	VALVASONE	2.189	159.451	0		120.000	6.086	285.537
Comune	093050	VIVARO	1.391	54.005	-30.411		0	3.604	26.598
Comune	093051	ZOPPOLA	8.542	479.414	-122.700		0	44.859	401.573
Comune	093052	VAJONT	1.746	77.893	-152.000		0	-1.248	-75.355
Provincia	030	PROVINCIA DI UDINE	-	8.093.909	-996.476		0	0	7.097.433
Provincia	031	PROVINCIA DI GORIZIA	-	2.096.377	-1.000.000		-265.000	0	831.377
Provincia	032	PROVINCIA DI TRIESTE	-	2.681.333	-440.282		0	0	2.241.051
Provincia	093	PROVINCIA DI PORDENONE	-	3.630.860	-442.000		0	0	3.188.860
Totale:		172 ENTI							

Il Direttore centrale
funzione pubblica, autonomie locali e coordinamento delle
Antonella Manca



Servizio finanza locale
 Direzione centrale funzione pubblica, autonomie locali e coordinamento
 delle riforme

MODELLO 1C


Comune di

PATTO DI STABILITA' INTERNO 2014-2016
OBIETTIVO PROGRAMMATICO SALDO DI COMPETENZA MISTA
 Comuni soggetti al patto di stabilità interno

Modalità di calcolo Obiettivo 2014-2016

		abitanti			
		media	Anno 2009	Anno 2010	Anno 2011
FASE 1 - OBIETTIVO PROGRAMM ATICO ACCORDO STATO REGIONE	SPESE CORRENTI (Impegni)				
		(d = Media (a,b,c))	(a)	(b)	(c)
	Trasferimenti correnti dalla Regione (Accert.Tit II Cat. 2-3)				
		(h = Media (e,f,g))	(e)	(f)	(g)
	MEDIA delle spese correnti nette (2009-2011)				
		(i = d-h)			
	PERCENTUALI da applicare alla media delle spese correnti				
		(l)	(m)	(n)	
	SALDO OBIETTIVO determinato applicando la percentuale alla MEDIA delle spese correnti nette				
		(o = l * i)	(p = m * i)	(q = n * i)	
FASE 2 - SALDO OBIETTIVO PATTO REGIONALE	CESSIONE SPAZI FINANZIARI REGIONE		Anno 2014		
	PATTO REGIONALE ORIZZONTALE		Anno 2014		
	PENALITA' (+) /PREMIALITA' (-) PATTO REGIONALE 2013		Anno 2014		
RIMANENZA SPAZI FINANZIARI DA PENALITA'/PREMIALITA' 2013		Anno 2014			
SALDO OBIETTIVO RIDETERMINATO -PATTO REGIONALE		Anno 2014			
SALDO OBIETTIVO FINALE		Anno 2014	Anno 2015	Anno 2016	

Il Direttore centrale
 funzione pubblica, autonomie locali e coordinamento delle
 Antonella Manca



Servizio finanza locale

Direzione centrale funzione pubblica, autonomie locali e coordinamento delle riforme

MODELLO 1P

Provincia di

PATTO DI STABILITA' INTERNO 2014-2016
OBIETTIVO PROGRAMMATICO SALDO DI COMPETENZA MISTA
 Comuni soggetti al patto di stabilità interno

Modalità di calcolo Obiettivo 2014-2016

		media	Anno 2009	Anno 2010	Anno 2011
FASE 1 - OBIETTIVO PROGRAMM ATICO ACCORDO STATO REGIONE	SPESE CORRENTI (Impegni)				
		(d = Media (a,b,c))	(a)	(b)	(c)
	Trasferimenti correnti dalla Regione (Accert.Tit II Cat. 2-3)	media	Anno 2009	Anno 2010	Anno 2011
		(h = Media (e,f,g))	(e)	(f)	(g)
	MEDIA delle spese correnti nette (2009-2011)				
					(i = d-h)
	PERCENTUALI da applicare alla media delle spese correnti		Anno 2014	Anno 2015	Anno 2016
			(l)	(m)	(n)
	SALDO OBIETTIVO determinato applicando la percentuale alla MEDIA delle spese correnti nette		Anno 2014	Anno 2015	Anno 2016
			(o = l * i)	(p = m * i)	(q = n * i)
FASE 2 - SALDO OBIETTIVO PATTO REGIONALE	CESSIONE SPAZI FINANZIARI REGIONE		Anno 2014		
	PATTO REGIONALE ORIZZONTALE		Anno 2014		
	PENALITA' (+) /PREMIALITA' (-) PATTO REGIONALE 2013		Anno 2014		
RIMANENZA SPAZI FINANZIARI DA PENALITA'/PREMIALITA' 2013		Anno 2014			
SALDO OBIETTIVO RIDETERMINATO -PATTO REGIONALE		Anno 2014			
SALDO OBIETTIVO FINALE		Anno 2014	Anno 2015	Anno 2016	

Il Direttore centrale
 funzione pubblica, autonomie locali e coordinamento delle
 Antonella Manca

